

**ER** **SERİSİ**

*Hastane ve Servis  
Ekipmanları Tekerlekleri*



I 110 kg

### Maşa










Preslenmiş çelik sac, beyaz çinko kaplama, çift bilya yataklı, döner başlık, civata ve somunlu teker aksı

### Teker: SBRg

Preslenmiş çelik sac kasnak, gri kauçuk, iz bırakmaz (85 Shore A), jant kapaklı, bilya rulman yataklı












### Tabla bağlantılı

	 mm	 mm	 mm	 mm	 mm	 mm	 gr	 kg	
ER 01 SBRg 200	200	32	237	78x68	56x46	2,5	2100	110	S












### Tabla bağlantılı, frenli

	 mm	 mm	 mm	 mm	 mm	 mm	 gr	 kg	
ER 01 SBRg 200 F	200	32	237	78x68	56x46	2,5	2307	110	S



### Sabit bağlantılı

	 mm	 mm	 mm	 mm	 mm	 mm	 gr	 kg	
ER 02 SBRg 200	200	32	237	78x68	56x46	2,5	1112	110	S

# ER SERİSİ

## Maşa

Preslenmiş çelik sac, beyaz çinko kaplama, çift bilya yataklı, döner başlık, civata ve somunlu teker aksı










## Teker: SBRg

Preslenmiş çelik sac kasnak, gri kauçuk, iz bırakmaz (85 Shore A), jant kapaklı, bilya rulman yataklı

I 110 kg












### Pim bağlantılı

									
ER 03 SBRg 200	200	32	237	22	50	2,5	2150	110	S











### Pim bağlantılı frenli

									
ER 03 SBRg 200 F	200	32	237	22	50	2,5	2357	110	S











### Delik bağlantılı

								
ER 04 SBRg 200	200	32	237	12	2,5	2050	110	S



### Delik bağlantılı, frenli

								
ER 04 SBRg 200 F	200	32	237	12	2,5	2157	110	S

I 110 kg










**Maşa**

Preslenmiş çelik sac, beyaz çinko kaplama, çift bilya yataklı, döner başlık, civata ve somunlu teker aksı










**Teker: SBRg**

Preslenmiş çelik sac kasnak, gri kauçuk, iz bırakmaz (85 Shore A), jant kapaklı, bilya rulman yataklı

**Civata bağlantılı**

	 mm	 mm	 mm	 mm	 mm	 mm	 gr	 kg	
ER 05 SBRg 200	200	32	237	M16-5/8	30	2,5	2100	110	S

**Civata bağlantılı, frenli**

	 mm	 mm	 mm	 mm	 mm	 mm	 gr	 kg	
ER 05 SBRg 200 F	200	32	237	M16-5/8	30	2,5	2200	110	S

# ER SERİSİ

## Maşa

Preslenmiş çelik sac, beyaz çinko kaplama, çift bilya yataklı, döner başlık, civata ve somunlu teker aksı

## Teker: MKT - MBT

Polipropilen kasnak, termoplastik kauçuk kaplama, kendinden burçlu ve bilya rulman yataklı

I 75 - 150 kg












Tabla bağlantılı	 mm	 mm	 mm	 mm	 mm	 mm	 gr	 kg	
ER 01 MKT 80	80	32	114	78x68	56x46	2,5	604	75	+
ER 01 MKT 100	100	32	136	78x68	56x46	2,5	640	80	+
ER 01 MKT 125	125	32	160	78x68	56x46	2,5	739	90	+
ER 01 MKT 150	150	32	183	78x68	56x46	2,5	1044	110	+
ER 01 MKT 200	200	32	237	78x68	56x46	2,5	1328	150	+












Tabla bağlantılı, frenli	 mm	 mm	 mm	 mm	 mm	 mm	 gr	 kg	
ER 01 MKT 80 F	80	32	114	78x68	56x46	2,5	677	75	+
ER 01 MKT 100 F	100	32	136	78x68	56x46	2,5	713	80	+
ER 01 MKT 125 F	125	32	160	78x68	56x46	2,5	843	90	+
ER 01 MKT 150 F	150	32	183	78x68	56x46	2,5	1135	110	+
ER 01 MKT 200 F	200	32	237	78x68	56x46	2,5	1438	150	+





















Tabla bağlantılı	 mm	 mm	 mm	 mm	 mm	 mm	 gr	 kg	
ER 01 MBT 80	80	32	114	78x68	56x46	2,5	634	75	S
ER 01 MBT 100	100	32	136	78x68	56x46	2,5	678	80	S
ER 01 MBT 125	125	32	160	78x68	56x46	2,5	782	90	S
ER 01 MBT 150	150	32	183	78x68	56x46	2,5	1075	110	S
ER 01 MBT 200	200	32	237	78x68	56x46	2,5	1360	150	S



Tabla bağlantılı, frenli	 mm	 mm	 mm	 mm	 mm	 mm	 gr	 kg	
ER 01 MBT 80 F	80	32	114	78x68	56x46	2,5	707	75	S
ER 01 MBT 100 F	100	32	136	78x68	56x46	2,5	751	80	S
ER 01 MBT 125 F	125	32	160	78x68	56x46	2,5	884	90	S
ER 01 MBT 150 F	150	32	183	78x68	56x46	2,5	1184	110	S
ER 01 MBT 200 F	200	32	237	78x68	56x46	2,5	1470	150	S

## I 75 - 150 kg










### Maşa










Preslenmiş çelik sac, beyaz çinko kaplama, çift bilya yataklı, döner başlık, civata ve somunlu teker aksı

### Teker: MKT - MBT

Polipropilen kasnak, termoplastik kauçuk kaplama, kendinden burçlu ve bilya rulman yataklı



Sabit bağlantılı	 mm	 mm	 mm	 mm	 mm	 mm	 gr	 kg	
ER 02 MKT 80	80	32	111	78x68	56x46	2,5	428	75	+
ER 02 MKT 100	100	32	133	78x68	56x46	2,5	464	80	+
ER 02 MKT 125	125	32	157	78x68	56x46	2,5	567	90	+
ER 02 MKT 150	150	32	183	78x68	56x46	2,5	660	110	+
ER 02 MKT 200	200	32	237	78x68	56x46	2,5	840	150	+

Sabit bağlantılı	 mm	 mm	 mm	 mm	 mm	 mm	 gr	 kg	
ER 02 MBT 80	80	32	111	78x68	56x46	2,5	457	75	S
ER 02 MBT 100	100	32	133	78x68	56x46	2,5	501	80	S
ER 02 MBT 125	125	32	157	78x68	56x46	2,5	607	90	S
ER 02 MBT 150	150	32	183	78x68	56x46	2,5	690	110	S
ER 02 MBT 200	200	32	237	78x68	56x46	2,5	890	150	S

# ER SERİSİ

## Maşa

Preslenmiş çelik sac, beyaz çinko kaplama, çift bilya yataklı, döner başlık, civata ve somunlu teker aksı

## Teker: MKT - MBT

Polipropilen kasnak, termoplastik kauçuk kaplama, kendinden burçlu ve bilya rulman yataklı

I 75 - 150 kg



Pim bağlantılı									
	mm	mm	mm	mm	mm	mm	gr	kg	
ER 03 MKT 80	80	32	114	22	50	2,5	594	75	+
ER 03 MKT 100	100	32	133	22	50	2,5	630	80	+
ER 03 MKT 125	125	32	157	22	50	2,5	725	90	+
ER 03 MKT 150	150	32	183	22	50	2,5	900	110	+
ER 03 MKT 200	200	32	237	22	50	2,5	972	150	+



Pim bağlantılı frenli									
	mm	mm	mm	mm	mm	mm	gr	kg	
ER 03 MKT 80 F	80	32	114	22	50	2,5	706	75	+
ER 03 MKT 100 F	100	32	133	22	50	2,5	742	80	+
ER 03 MKT 125 F	125	32	157	22	50	2,5	865	90	+
ER 03 MKT 150 F	150	32	183	22	50	2,5	942	110	+
ER 03 MKT 200 F	200	32	237	22	50	2,5	1072	150	+



Pim bağlantılı									
	mm	mm	mm	mm	mm	mm	gr	kg	
ER 03 MBT 80	80	32	114	22	50	2,5	655	75	S
ER 03 MBT 100	100	32	133	22	50	2,5	699	80	S
ER 03 MBT 125	125	32	157	22	50	2,5	807	90	S
ER 03 MBT 150	150	32	183	22	50	2,5	872	110	S
ER 03 MBT 200	200	32	237	22	50	2,5	1002	150	S



Pim bağlantılı frenli									
	mm	mm	mm	mm	mm	mm	gr	kg	
ER 03 MBT 80 F	80	32	114	22	50	2,5	736	75	S
ER 03 MBT 100 F	100	32	133	22	50	2,5	780	80	S
ER 03 MBT 125 F	125	32	157	22	50	2,5	905	90	S
ER 03 MBT 150 F	150	32	183	22	50	2,5	982	110	S
ER 03 MBT 200 F	200	32	237	22	50	2,5	1112	150	S

## I 75 - 150 kg









### Maşa









Preslenmiş çelik sac, beyaz çinko kaplama, çift bilya yataklı, döner başlık, civata ve somunlu teker aksı









### Teker: MKT - MBT









Polipropilen kasnak, termoplastik kauçuk kaplama, kendinden burçlu ve bilya rulman yataklı



Delik bağlantılı	 mm	 mm	 mm	 mm	 mm	 gr	 kg	
ER 04 MKT 80	80	32	111	10-12	2,5	479	75	+
ER 04 MKT 100	100	32	133	10-12	2,5	515	80	+
ER 04 MKT 125	125	32	157	10-12	2,5	634	90	+
ER 04 MKT 150	150	32	183	12	2,5	660	110	+
ER 04 MKT 200	200	32	237	12	2,5	750	150	+

Delik bağlantılı, frenli	 mm	 mm	 mm	 mm	 mm	 gr	 kg	
ER 04 MKT 80 F	80	32	111	10-12	2,5	565	75	+
ER 04 MKT 100 F	100	32	133	10-12	2,5	601	80	+
ER 04 MKT 125 F	125	32	157	10-12	2,5	724	90	+
ER 04 MKT 150 F	150	32	183	12	2,5	750	110	+
ER 04 MKT 200 F	200	32	237	12	2,5	825	150	+

Delik bağlantılı	 mm	 mm	 mm	 mm	 mm	 gr	 kg	
ER 04 MBT 80	80	32	111	10-12	2,5	508	75	S
ER 04 MBT 100	100	32	133	10-12	2,5	552	80	S
ER 04 MBT 125	125	32	157	10-12	2,5	661	90	S
ER 04 MBT 150	150	32	183	12	2,5	780	110	S
ER 04 MBT 200	200	32	237	12	2,5	850	150	S

Delik bağlantılı, frenli	 mm	 mm	 mm	 mm	 mm	 gr	 kg	
ER 04 MBT 80 F	80	32	111	10-12	2,5	592	75	S
ER 04 MBT 100 F	100	32	133	10-12	2,5	639	80	S
ER 04 MBT 125 F	125	32	157	10-12	2,5	751	90	S
ER 04 MBT 150 F	150	32	183	12	2,5	820	110	S
ER 04 MBT 200 F	200	32	237	12	2,5	890	150	S



# ER SERİSİ

## Maşa

Preslenmiş çelik sac, beyaz çinko kaplama, çift bilya yataklı, döner başlık, civata ve somunlu teker aksı

## Teker: MKT - MBT

Polipropilen kasnak, termoplastik kauçuk kaplama, kendinden burçlu ve bilya rulman yataklı

I 75 - 150 kg



Civata bağlantılı	Ø mm	mm	mm	mm	mm	mm	gr	kg	
ER 05 MKT 80	80	32	114	M16-5/8	30	2,5	564	75	+
ER 05 MKT 100	100	32	133	M16-5/8	30	2,5	600	80	+
ER 05 MKT 125	125	32	157	M16-5/8	30	2,5	695	90	+
ER 05 MKT 150	150	32	183	M16-5/8	30	2,5	870	110	+
ER 05 MKT 200	200	32	237	M16-5/8	30	2,5	940	150	+



Civata bağlantılı, frenli	Ø mm	mm	mm	mm	mm	mm	gr	kg	
ER 05 MKT 80 F	80	32	114	M16-5/8	30	2,5	676	75	+
ER 05 MKT 100 F	100	32	133	M16-5/8	30	2,5	712	80	+
ER 05 MKT 125 F	125	32	157	M16-5/8	30	2,5	835	90	+
ER 05 MKT 150 F	150	32	183	M16-5/8	30	2,5	914	110	+
ER 05 MKT 200 F	200	32	237	M16-5/8	30	2,5	1040	150	+



Civata bağlantılı	Ø mm	mm	mm	mm	mm	mm	gr	kg	
ER 05 MBT 80	80	32	114	M16-5/8	30	2,5	508	75	S
ER 05 MBT 100	100	32	133	M16-5/8	30	2,5	552	80	S
ER 05 MBT 125	125	32	157	M16-5/8	30	2,5	611	90	S
ER 05 MBT 150	150	32	183	M16-5/8	30	2,5	890	110	S
ER 05 MBT 200	200	32	237	M16-5/8	30	2,5	940	150	S



Civata bağlantılı, frenli	Ø mm	mm	mm	mm	mm	mm	gr	kg	
ER 05 MBT 80 F	80	32	114	M16-5/8	30	2,5	703	75	S
ER 05 MBT 100 F	100	32	133	M16-5/8	30	2,5	747	80	S
ER 05 MBT 125 F	125	32	157	M16-5/8	30	2,5	873	90	S
ER 05 MBT 150 F	150	32	183	M16-5/8	30	2,5	970	110	S
ER 05 MBT 200 F	200	32	237	M16-5/8	30	2,5	1170	150	S

## I 75 - 150 kg

### Maşa

Preslenmiş çelik sac, beyaz çinko kaplama, çift bilya yataklı, döner başlık, civata ve somunlu teker aksı

### Teker: MKT - MBT

Polipropilen kasnak, termoplastik kauçuk kaplama, kendinden burçlu ve bilya rulman yataklı



Soket bağlantılı	Ø mm	mm	mm	mm	mm	mm	gr	kg	
ER 07 MKT 80	80	32	114	1-2-3-4-5	70	2,5	631	75	+
ER 07 MKT 100	100	32	136	1-2-3-4-5	70	2,5	677	80	+
ER 07 MKT 125	125	32	160	1-2-3-4-5	70	2,5	792	90	+
ER 07 MKT 150	150	32	183	1-2-3-4-5	70	2,5	910	110	+
ER 07 MKT 200	200	32	237	1-2-3-4-5	70	2,5	1160	150	+

Soket bağlantılı, frenli	Ø mm	mm	mm	mm	mm	mm	gr	kg	
ER 07 MKT 80 F	80	32	114	1-2-3-4-5	70	2,5	727	75	+
ER 07 MKT 100 F	100	32	136	1-2-3-4-5	70	2,5	763	80	+
ER 07 MKT 125 F	125	32	160	1-2-3-4-5	70	2,5	921	90	+
ER 07 MKT 150 F	150	32	183	1-2-3-4-5	70	2,5	940	110	+
ER 07 MKT 200 F	200	32	237	1-2-3-4-5	70	2,5	1240	150	+

Soket bağlantılı	Ø mm	mm	mm	mm	mm	mm	gr	kg	
ER 07 MBT 80	80	32	114	1-2-3-4-5	70	2,5	670	75	S
ER 07 MBT 100	100	32	136	1-2-3-4-5	70	2,5	714	80	S
ER 07 MBT 125	125	32	160	1-2-3-4-5	70	2,5	819	90	S
ER 07 MBT 150	150	32	183	1-2-3-4-5	70	2,5	970	110	S
ER 07 MBT 200	200	32	237	1-2-3-4-5	70	2,5	1170	150	S

Soket bağlantılı, frenli	Ø mm	mm	mm	mm	mm	mm	gr	kg	
ER 07 MBT 80 F	80	32	114	1-2-3-4-5	70	2,5	756	75	S
ER 07 MBT 100 F	100	32	136	1-2-3-4-5	70	2,5	800	80	S
ER 07 MBT 125 F	125	32	160	1-2-3-4-5	70	2,5	948	90	S
ER 07 MBT 150 F	150	32	183	1-2-3-4-5	70	2,5	1070	110	S
ER 07 MBT 200 F	200	32	237	1-2-3-4-5	70	2,5	1290	150	S



### Soket: Kare/Yuvarlak

- 1- □ 21-24 [mm]
- 2- □ 27-30 [mm]
- 3- ⊗ 20-25 [mm]
- 4- ⊗ 25-30 [mm]
- 5- □ 35-40 [mm]

# ER SERİSİ

## Maşa

Preslenmiş çelik sac, beyaz çinko kaplama, çift bilya yataklı, döner başlık, civata ve somunlu teker aksı

## Teker: MBR

Polipropilen kasnak, naturel kauçuk kaplama (85 Shore A), plastik jant kapaklı, bilya rulman yataklı

I 70 - 90 kg






























Tabla bağlantılı	 mm	 mm	 mm	 mm	 mm	 mm	 gr	 kg	
ER 01 MBR 100	100	28	136	78x68	56x46	2,5	730	70	S
ER 01 MBR 125	125	32	160	78x68	56x46	2,5	857	90	S



Tabla bağlantılı, frenli	 mm	 mm	 mm	 mm	 mm	 mm	 gr	 kg	
ER 01 MBR 100 F	100	28	136	78x68	56x46	2,5	802	70	S
ER 01 MBR 125 F	125	32	160	78x68	56x46	2,5	969	90	S



Sabit bağlantılı	 mm	 mm	 mm	 mm	 mm	 mm	 gr	 kg	
ER 02 MBR 100	100	28	133	78x68	56x46	2,5	553	70	S
ER 02 MBR 125	125	32	157	78x68	56x46	2,5	685	90	S

## I 70 - 90 kg

### Maşa

Preslenmiş çelik sac, beyaz çinko kaplama, çift bilya yataklı, döner başlık, civata ve somunlu teker aksı

### Teker: MBR

Polipropilen kasnak, naturel kauçuk kaplama (85 Shore A), plastik jant kapaklı, bilya rulman yataklı



Pim bağlantılı	Ø mm	mm	mm	mm	mm	mm	gr	kg	S
ER 03 MBR 100	100	28	133	22	50	2,5	751	70	S
ER 03 MBR 125	125	32	157	22	50	2,5	884	90	S

Pim bağlantılı, frenli	Ø mm	mm	mm	mm	mm	mm	gr	kg	S
ER 03 MBR 100 F	100	28	133	22	50	2,5	847	70	S
ER 03 MBR 125 F	125	32	157	22	50	2,5	984	90	S

Delik bağlantılı	Ø mm	mm	mm	mm	mm	mm	gr	kg	S
ER 04 MBR 100	100	28	133	10-12		2,5	604	70	S
ER 04 MBR 125	125	32	157	10-12		2,5	738	90	S

Delik bağlantılı, frenli	Ø mm	mm	mm	mm	mm	mm	gr	kg	S
ER 04 MBR 100 F	100	28	133	10-12		2,5	704	70	S
ER 04 MBR 125 F	125	32	157	10-12		2,5	834	90	S

# ER SERİSİ

## Maşa










Preslenmiş çelik sac, beyaz çinko kaplama, çift bilya yataklı, döner başlık, civata ve somunlu teker aksı

## Teker: MBR










Polipropilen kasnak, naturel kauçuk kaplama (85 Shore A), plastik jant kapaklı, bilya rulman yataklı

**I 70 - 90 kg**












Civata bağlantılı									
ER 05 MBR 100	100	28	136	M16-5/8	30	2,5	719	70	S
ER 05 MBR 125	125	32	160	M16-5/8	30	2,5	827	90	S












Civata bağlantılı, frenli									
ER 05 MBR 100 F	100	28	136	M16-5/8	30	2,5	814	70	S
ER 05 MBR 125 F	125	32	160	M16-5/8	30	2,5	952	90	S








Soket bağlantılı									
ER 07 MBR 100	100	28	136	1-2-3-4-5	70	2,5	779	70	S
ER 07 MBR 125	125	32	160	1-2-3-4-5	70	2,5	896	90	S



Soket bağlantılı, frenli									
ER 07 MBR 100 F	100	28	136	1-2-3-4-5	70	2,5	851	70	S
ER 07 MBR 125 F	125	32	160	1-2-3-4-5	70	2,5	1033	90	S



## Soket: Kare/Yuvarlak

- 1-  21-24 [mm]
- 2-  27-30 [mm]
- 3-  20-25 [mm]
- 4-  25-30 [mm]
- 5-  35-40 [mm]

I 90 kg

### Maşa










Preslenmiş çelik sac, beyaz çinko kaplama, çift bilya yataklı, döner başlık, civata ve somunlu teker aksı

### Teker: SPRg

Preslenmiş çelik sac kasnak, gri kauçuk, iz bırakmaz (85 Shore A), jant kapaklı, plastik burçlu yataklı












### Tabla bağlantılı

	 mm	 mm	 mm	 mm	 mm	 mm	 gr	 kg	
ER 01 SPRg 125	125	30	160	78x68	56x46	2,5	1016	90	S












### Tabla bağlantılı, frenli

	 mm	 mm	 mm	 mm	 mm	 mm	 gr	 kg	
ER 01 SPRg 125 F	125	30	160	78x68	56x46	2,5	1023	90	S




### Sabit bağlantılı

	 mm	 mm	 mm	 mm	 mm	 mm	 gr	 kg	
ER 02 SPRg 125	125	30	157	78x68	56x46	2,5	844	90	S

### Seçenekler

ER serisi maşalar için SMRg tekerlekler kullanılabilir.

 125 [mm]



### Teker: SMRg

Preslenmiş çelik sac kasnak, gri kauçuk, iz bırakmaz (85 Shore A), jant kapaklı, masura rulman yataklı

# ER SERİSİ

## Maşa

Preslenmiş çelik sac, beyaz çinko kaplama, çift bilya yataklı, döner başlık, civata ve somunlu teker aksı










## Teker: SPRg

Preslenmiş çelik sac kasnak, gri kauçuk, iz bırakmaz (85 Shore A), jant kapaklı, plastik burçlu yataklı

I 90 kg












### Pim bağlantılı

	 mm	 mm	 mm	 mm	 mm	 mm	 gr	 kg	
ER 03 SPRg 125	125	30	157	22	50	2,5	1043	90	S












### Pim bağlantılı frenli

	 mm	 mm	 mm	 mm	 mm	 mm	 gr	 kg	
ER 03 SPRg 125 F	125	30	157	22	50	2,5	1141	90	S












### Delik bağlantılı

	 mm	 mm	 mm	 mm	 mm	 mm	 gr	 kg	
ER 04 SPRg 125	125	30	157	10-12		2,5	797	90	S



### Delik bağlantılı, frenli

	 mm	 mm	 mm	 mm	 mm	 mm	 gr	 kg	
ER 04 SPRg 125 F	125	30	157	10-12		2,5	897	90	S

## Seçenekler

ER serisi maşalar için SMRg tekerlekler kullanılabilir.

Ø 125 [mm]



## Teker: SMRg

Preslenmiş çelik sac kasnak, gri kauçuk, iz bırakmaz (85 Shore A), jant kapaklı, masura rulman yataklı

I 90 kg

#### Maşa










Preslenmiş çelik sac, beyaz çinko kaplama, çift bilya yataklı, döner başlık, civata ve somunlu teker aksı

#### Teker: SPRg










Preslenmiş çelik sac kasnak, gri kauçuk, iz bırakmaz (85 Shore A), jant kapaklı, plastik burçlu yataklı



#### Civata bağlantılı


	 mm	 mm	 mm	 mm	 mm	 mm	 gr	 kg	
ER 05 SPRg 125	125	30	160	M16-5/8	30	2,5	1011	90	S

#### Civata bağlantılı, frenli

	 mm	 mm	 mm	 mm	 mm	 mm	 gr	 kg	
ER 05 SPRg 125 F	125	30	160	M16-5/8	30	2,5	1111	90	S

#### Seçenekler

ER serisi maşalar için SMRg tekerlekler kullanılabilir.

 125 [mm]



#### Teker: SMRg

Preslenmiş çelik sac kasnak, gri kauçuk, iz bırakmaz (85 Shore A), jant kapaklı, masura rulman yataklı